

Tábita



Bevezetés

Ebben a leckében egy különleges nőről fogunk tanulni, akit Tábitának hívtak, de Dorkásznak is neveztek, az Apostolok cselekedetei 9:36-42-ből. Ő Jézus követője volt, aki arra használta a tehetségét, hogy másokon segítsen a közösségében, és hithűen élt, jóindulattal szolgálva másoknak.

Kulcsponatok:

- A tehetségünket, képességeinket arra kellene használnunk, hogy másokat segítünk.
- Azért cselekszünk jól, mert tanítványok, Jézus követői vagyunk.
- Istennek van hatalma életet adni, visszaadni.

Útmutató a leckéhez

Kezdjétek az órát azzal, hogy megbeszélitek, hogy mennyire fontos az, hogy kedvesek legyünk másokkal és segítsünk másoknak. Kérd meg a gyermeket, hogy meséljen egy olyan alkalomról, amikor segített másnak, vagy neki segített valaki. Te is mesélj el egy esetet, amikor te segítettél valakin, vagy rajtad segített valaki.

Mutasd be Tábitát/Dorkászt, mint nőtanítványt, ami azt jelentette, hogy követte Jézus tanításait. Olvassátok fel Tábita/Dorkász történetét az Apostolok cselekedetei 9:36-42-ig.

Beszélgetsetek arról, hogy Tábita milyen sokat szolgált, és mennyire odafigyelt másokra. Erről ismerték sokan, hogy a varrásban való ügyességét arra használta, hogy másoknak segítsen. Emeld ki, hogy nagyon sokat munkálkodott és jótékonykodott, és nem azért, mert tanítvány akart lenni, hanem azért, mert már tanítvány volt.

Játszatok "Mi vagyok én?"-t. Írj körül egy tárgyat vagy állatot úgy, hogy annak funkcióját, betöltendő célját mondd el, a gyermeknek pedig ki kell találnia, hogy mi az.

Például: "Ez a dolog fényt ad, amikor sötét van, és ki-be lehet kapcsolni. Mi lehet ez?" A válasz ebben az esetben lehet lámpa vagy fény. Ha a gyermek eltalálja, ünnepeljétek meg a sikert! Ha van szüksége segítségre, akkor tegyél hozzá még kiegészítéseket, amíg ki nem találja. Akár cserélhettek is, megadva ezzel a lehetőséget a gyermeknek, hogy ő ír körbe neked valamit.

Hangsúlyozd ki, hogy a cselekedeteinket az befolyásolja, hogy kik is vagyunk, pont mint Tábitának. Azért tett jó dolgokat, emrt tanítvány volt, nem pedig azért, mert azzá akart válni. Igaz volt a természetéhez, mint amikor egy kutya azért ugat, mert kutya, nem pedig azért, mert azzá akar válni.

Tábita különleges módon használta az adottságait. Nagyon ügyes volt a varrásban, így ezt a tehetséget arra használta, hogy segítsen azoknak, akiken mások sokszor átnéztek – a közösség özvgyeinek. Beszéljétek arról, hogy van-e a ti közösségetekben olyan ember, aki mellőzve van, és beszéljétek arról, hogy a gyülekezet hogyan tudna vagy tud segíteni rajta.

Kérd meg a gyermekeket, hogy gondolkozzanak el, hogy a képességeiket hogyan tudnák arra használni, hogy másnak segítsenek.

Azt, hogy hogyan segítsünk másokat felhasználva a készségeinket, tudod a "Segítő kezek" barkáccsal illusztrálni. Kérd meg a gyermeket, hogy tegye a kezét a papírra, rajzolja körbe, majd vágja ki. Mindegyik ujjára írjanak vagy rajzolják le, hogy hogyan tudnak adott héten segíteni másoknak, mint ahogyan Tábita is segített másokon. Ezeket a "Segítő kezek"-et tartsák meg, hogy emlékeztesse őket, arra, hogy kövessék Jézust és legyenek tanítványok.

Beszélgetsetek Tábita haláláról és feltámasztásáról. Magyarázd el, hogy nagyon sok ember szomorú volt a halála miatt, mert nagyon szerették őt és nagyra tartották a szolgálatát. Mondd el, hogy Isten hogyan használta fel Pétert, hogy visszahozza a halálból, megmutatva az Ő erejét és szeretetét. Ennek hatására sokan voltak, akik elkezdtek hinni Jézusban.

Isten ajándéka a "lelki élet". Ahogyan Tábitát feltámasztották, Isten feltámaszt minket Jézuson keresztül a lelki halálból. Beszélgetsetek arról, mit is jelent, és hogyan tapasztaljuk meg ezt Jézust követve és mutatva mások felé az Ő szeretetét.

Az órát imádsággal zárjátok le.



Péter letérdelt Tábíta mellé.

Imádkozott, és azt mondta: “Tábíta, kelj fel!”

Tábíta kinyitotta a szemeit. Felült.

Feltámadt a halálból!

Amikor a joppai emberek meghallották ennek a hírét, még többen elkezdtek hinni Jézusban.



Tábíta

Joppában élt egy jóindulatú nő, akit Tábítának hívtak, de Dorkásként is ismerték.

Tábítának volt egy különleges ajándéka: nagyon tehetséges volt a varrásban.

Arra használta ezt a képességét, hogy kimutassa a szeretetét mások iránt, főleg a városában lakó özvegyeknek segített sokat.

Gyönyörű ruhákat varrt nekik, így mutatta meg Isten szeretetét.



Egy napon Tábita nagyon beteg lett és sajnos meghalt.

A barátai nagyon szomorúak voltak.

Ők meghallották, hogy Péter éppen a közelben volt.

Elküldtek érte, remélve, hogy tud nekik segíteni.



Amikor Péter megérkezett, az özvegyek könnyes szemmel üdvözölték őt.

Megmutatták Péternek a rengeteg gyönyörű ruhát, amit Tábita varrt nekik.

Péter látta, hogy Tábitát mennyire szerették, és mennyire hiányolták.

Mindenkit kiküldött a szobából, hogy egyedül legyen Tábitával.

Játékok és tevékenységek

“Mi vagyok én?”

Folytasd a lecke magyarázatban említett “Mi vagyok én?” játékot, amelyben körül kell írnod egy tárgyat vagy állatot az alapján, hogy mire való/mit csinál, a gyermeknek pedig ki kell találnia, hogy mi az.

Nyomtass ki kártyákat különböző tárgyak képével. Váltogassátok, hogy ki húz a kártyából, és írja körül és ki az, aki kitalálja.



Egyszerű varrós játék

Mutasd meg a gyermeknek, hogyan kell varrni valamilyen egyszerű dolgot. Akár videót is nézhetnek róla, vagy könyvből is megmutathatod neki, hogy hogyan készülnek a ruhák.

A gyermek képességeitől függően segíts neki végigvinni a teljes varrás folyamatát.

Gyakorolhattok valamilyen befűzőgetős játékot is.



Adományozás

Beszélgetsetek a gyermekkel arról, hogy milyen fontos az, hogy adakozunk, adjunk azoknak, akiknek kevesebb jutott, pont ahogyan Tábita is tette a bibliai történetben.

Állíts fel három dobozt vagy táskát, feliratozva “ruhák”, “játékok”, és “étel” címkékkel.



Segíts a gyermeknek kiválogatni a régi ruháit és játékait, a megfelelő dobozba helyezve azt, amit szeretnének adományba adni.

Az “étel” dobozba segíts nekik nem romlandó ételeket tenni, amiket erre a célra vettél.

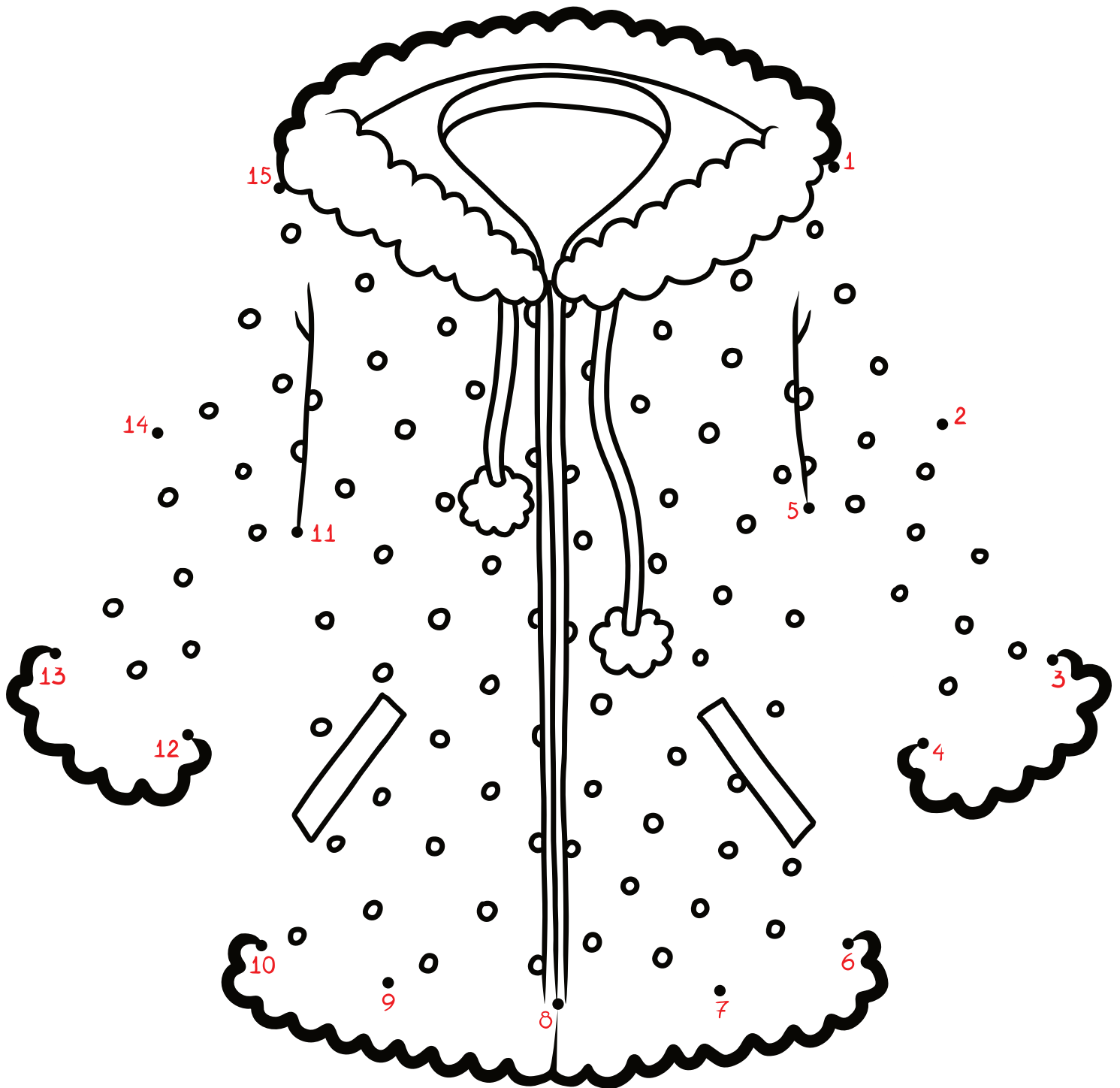
Ha a dobozok megteltek, akkor menjetek el a gyermekkel egy helyi jótékonyági központba, ahol személyesen át tudják adni a kiválogatott dolgokat.



Kösd össze a ruhákat az árnyékukkal!



Kösd össze a pontokat, és színezd ki!



Folytasd a mintát!



Keresd meg a 7 különbséget!



Kabátvarrós barkács



Amire szükséged van:

Sablon oldal
Színező felszerelés
Olló
Fonal
Lyukasztó

Hogyan csináld:



Színezd ki a sablon oldalt

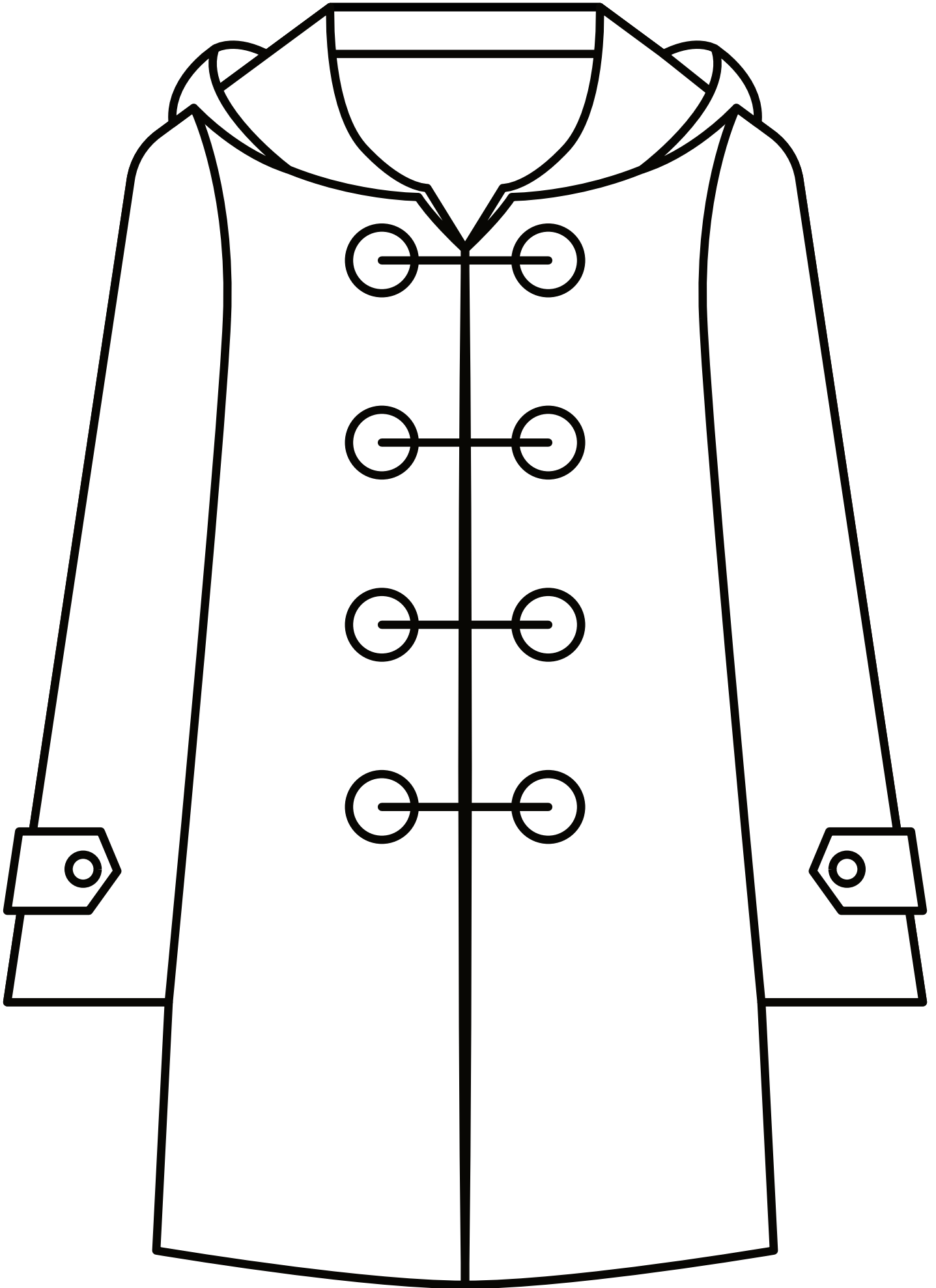


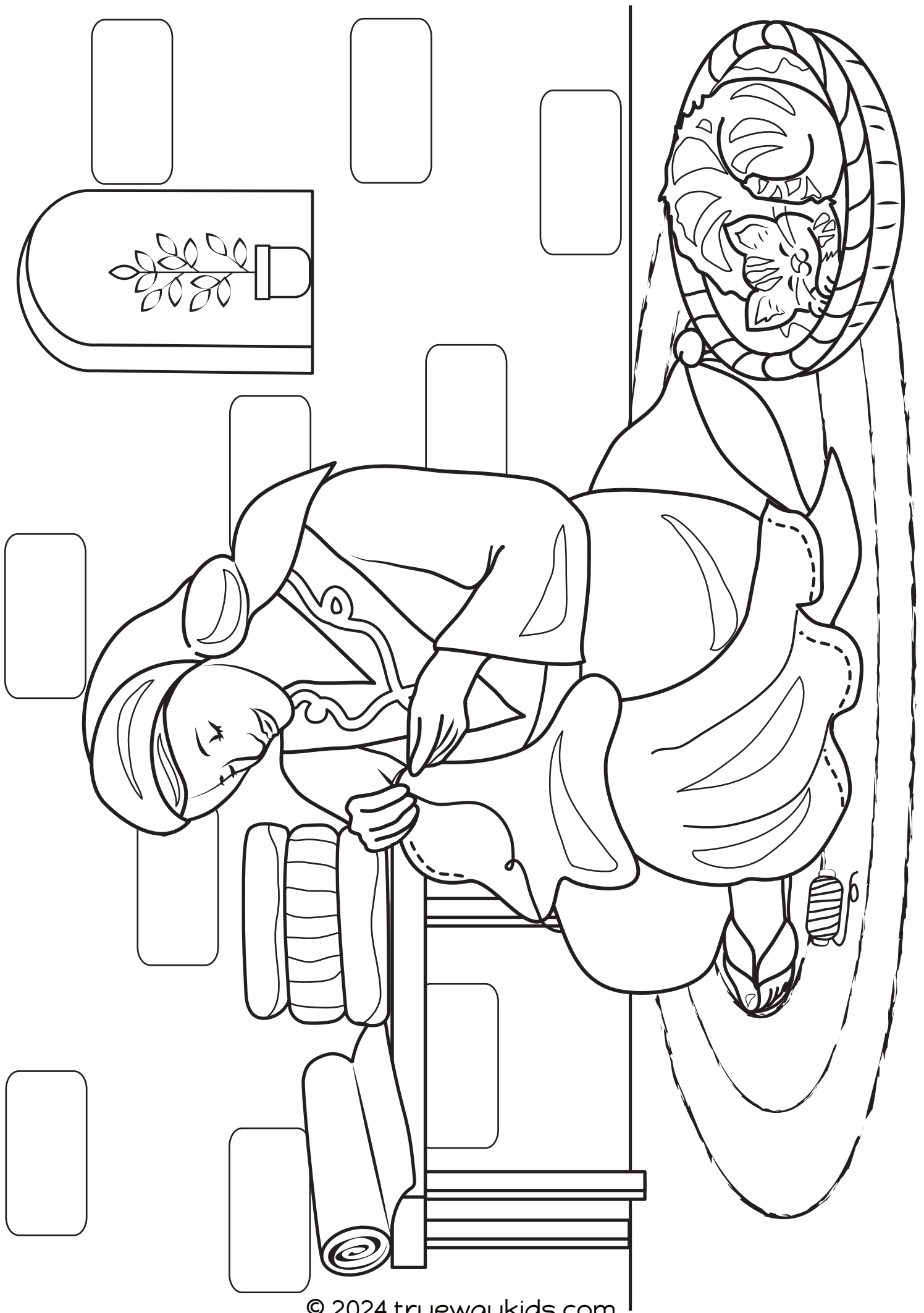
Vágd ki a kabátot. A lyukasztó körbe a kabát szélét.



Fűzd át a fonalat a lyukakon, mint ahogy varrni szoktak. Kötözd el a végeket.

<https://youtu.be/Ny3X6VUsJ-8>











Istentisztelet ideje

Istentiszteleti énekek ajánlottak. Nem a Trueway Kids készítette. A YouTube-videók kizárólag személyes használatra használhatók.

Tabitha - Bible story for kids

<https://youtu.be/Kxjlww0KI4>

What a mighty God we serve

<https://youtu.be/mpdwqu5rNU4>

This little light of mine

<https://youtu.be/Y04Y4WqTtWk>



Imádság

Köszönjük Neked az ajándékokat, amiket kapunk Tőled.
Kérlek segíts, hogy arra tudjuk használni ezeket, hogy
másoknak áldássá lehessünk.

Köszönjük, hogy új életet tudsz adni Jézusban.

Még több ingyenes leckéért látogasd meg a

TRUEWAY KIDS.COM

oldalt

Ha még nem tetted, iratkozz fel, hogy a következő
leckéket emailben is megkapd.

truewaykids.com/subscribe/

